

塩屋駅周辺の 将来像検討のための アンケート

※N=回答者母数（無記入は含んでいません）

◆家族構成

	居住者 (N=120)	事業所 (N=26)
単身	20.8% (25人)	23.1% (6人)
夫婦のみ	30.0% (36人)	23.1% (6人)
親子（二世帯）	42.5% (51人)	38.5% (10人)
三世帯	3.3% (4人)	3.8% (1人)
その他	3.3% (4人)	11.5% (3人)

◆世帯主・事業主の年齢

	居住者 (N=121)	事業所 (N=26)
20代	1.7% (2人)	3.8% (1人)
30代	5.8% (7人)	3.8% (1人)
40代	12.4% (15人)	19.2% (5人)
50代	13.2% (16人)	38.5% (10人)
60代	33.9% (41人)	23.1% (6人)
70代	28.9% (35人)	11.5% (3人)
80代	4.1% (5人)	0.0% (0人)

◆住宅・店舗等の場所

	居住者 (N=122)	事業所 (N=27)
1丁目	22.1% (27人)	22.2% (6人)
3丁目	39.3% (48人)	55.6% (15人)
4丁目	38.5% (47人)	22.2% (6人)

◆事業所・住宅の場所

	事業所 (N=26)
事業所と同じ	26.9% (7人)
事業所とは別	73.1% (19人)

◆居住者・住宅の建て方

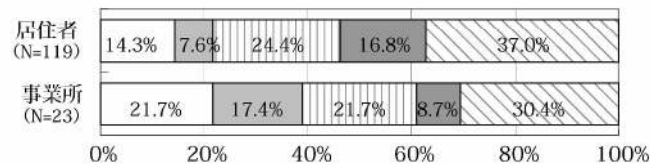
	居住者 (N=122)
一戸建て	64.8% (79人)
長屋建	4.1% (5人)
アパート	30.3% (37人)
マンション	0.8% (1人)

◆住宅、店舗等の所有形態

	居住者 (N=119)	事業所 (N=25)
持地・持家/土地・建物とも自己所有	87.4% (104人)	40.0% (10人)
借地・持家/借地で建物は自己所有	5.0% (6人)	4.0% (1人)
借家/賃貸	7.6% (9人)	56.0% (14人)

◆住宅、店舗等の建築年次


・昭和30年以前から震災後までさまざま。5～6割が昭和56年以前の建物。



- 昭和30年以前
- 昭和31年～40年
- 昭和41年～55年
- 昭和56年～平成7年
- 震災以降

◆定住意向/事業継続意向

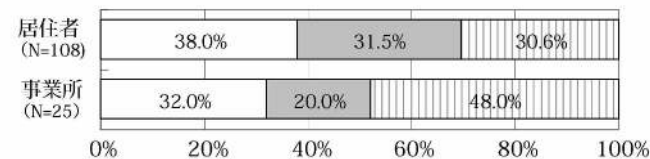
・移転予定のある居住者は少数。事業者はゼロ。



- 住むつもり
- 続ける予定
- 移転する予定がある
- 分からない

◆次の代についてはどうですか？

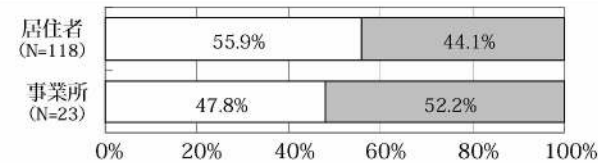
・「自分の代まで」が3～4割。「分からない」が3～5割。



- 自分の代までだと思う
- 子供の代が継ぐと思う
- 分からない

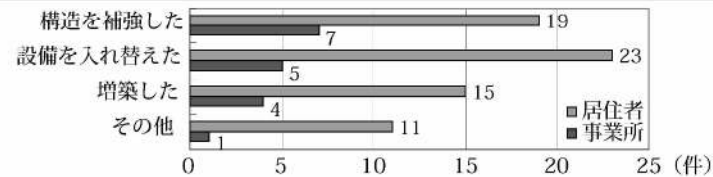
◆過去に改築などをしたことありますか？

・「改築あり」が約半数。



- 改築なし
- 改築あり

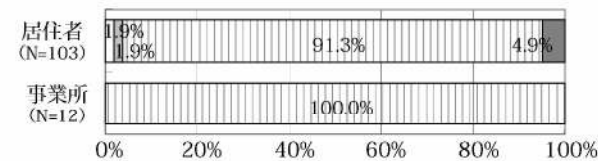
◆どのような改築ですか？



- その他の意見
- ・マンションで個人的にできない
- ・最近越してきて、賃貸なので？
- ・リフォーム
- ・新築 (3)
- ・建替えた (3)
- ・改築
- ・震災で建替え (2)

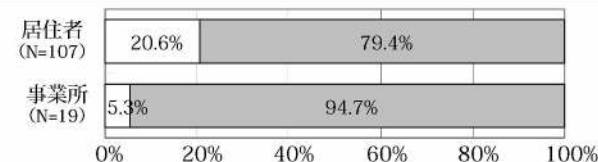
◆建替え予定はありますか？

・建替え予定は少数。事業者はゼロ。



- ある
- 建替えたいが建築法規上できない
- 予定はない
- その他

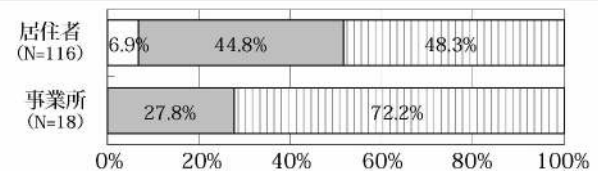
◆耐震診断を受けたことがありますか？



- 受けたことがある
- 受けたことがない

◆家具固定をしていますか？

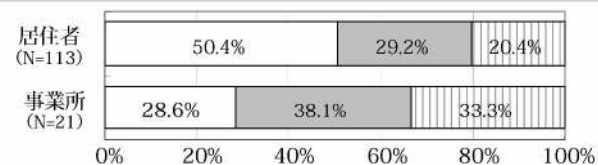
・「(一部)している」が半数強(居住者)。



- 家具固定している
- 家具固定一部している
- 家具固定していない

◆広報こうべ「危険箇所図」をみましたか？

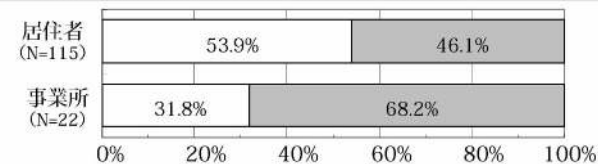
・居住者の半数以上が「一通り見た」。



- 一通り見た
- 少し見た
- 見ていない

◆自治会の消火器の位置を把握していますか？

・居住者の46%、事業者の68%が「把握していない」。



- 把握している
- 把握していない